

## GUID STEAM

### ¿QUE ES, PARA QUE SIRVE Y CÓMO PODEMOS CONSEGUIRLA?

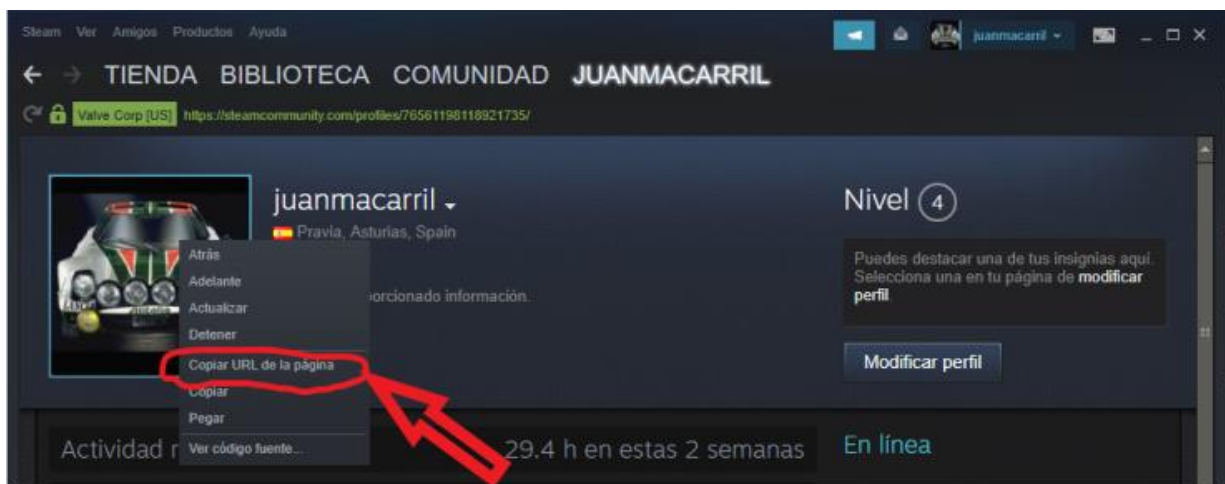
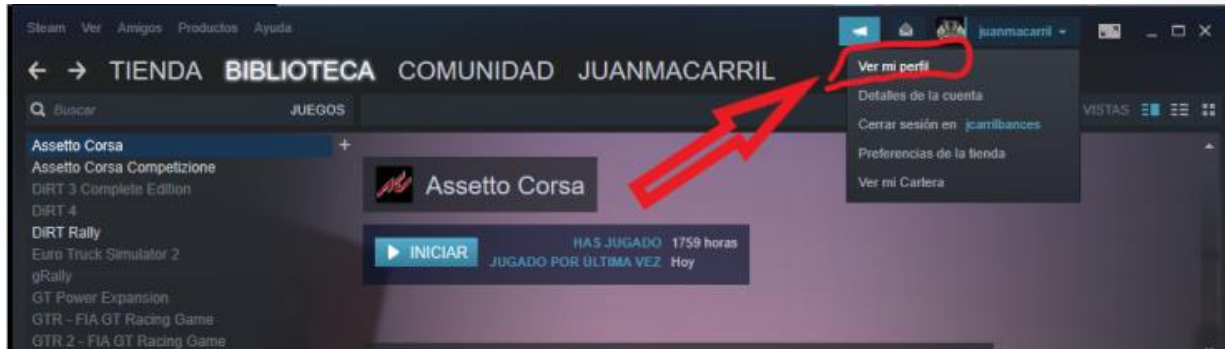
La GUID es el número que nos identifica en el steam, es lo más parecido a nuestro DNI. La administración lo necesita para reservar coches y skins de nuestros pilotos en nuestros servers.

¿Cómo PUEDO CONSEGUIRLO? Disponemos de dos rutas diferentes:

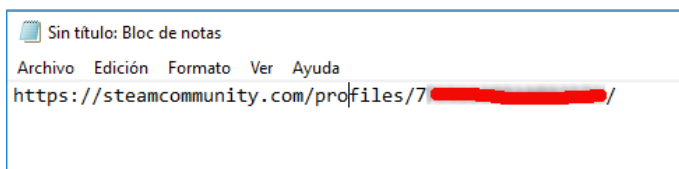
Abrimos un procesador de texto, el que sea, bloc de notas, Word, etc.  
Abrimos página en blanco y nos vamos a:

Abrimos steam, nos posicionamos sobre nuestro perfil, nuestra foto, botón derecho, sale un desplegable y clic en copiar URL de la pagina





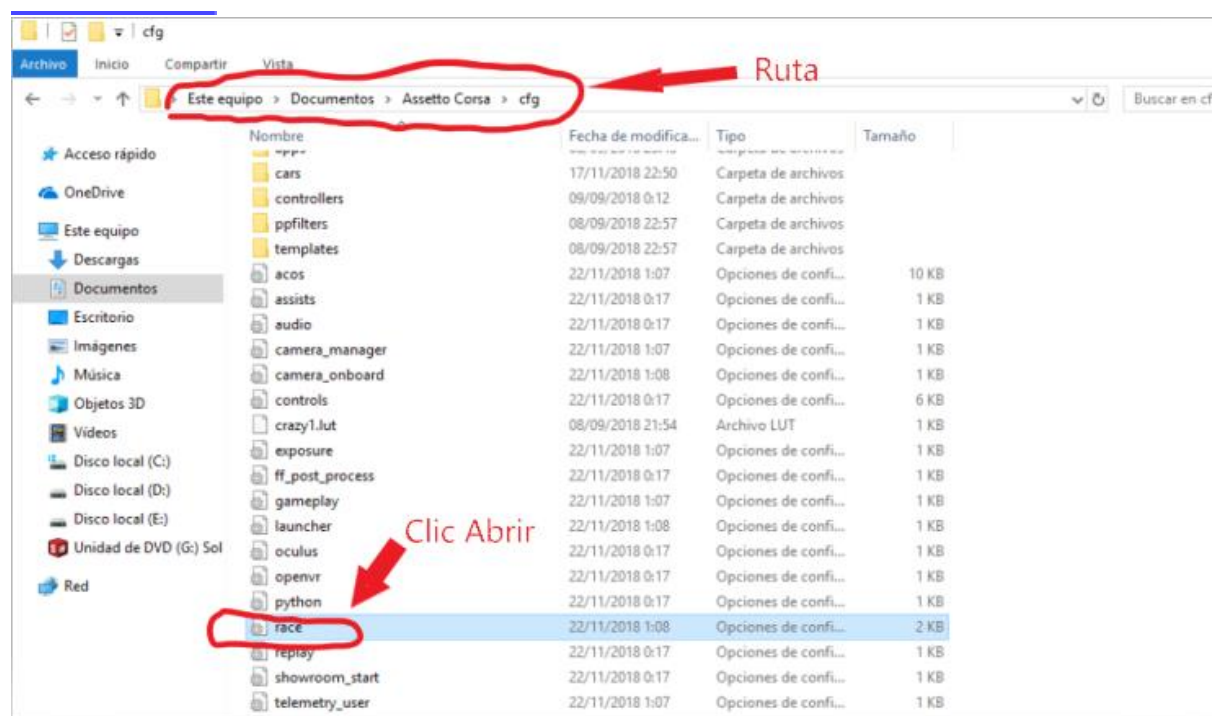
3. Vamos al documento en blanco y pegar,



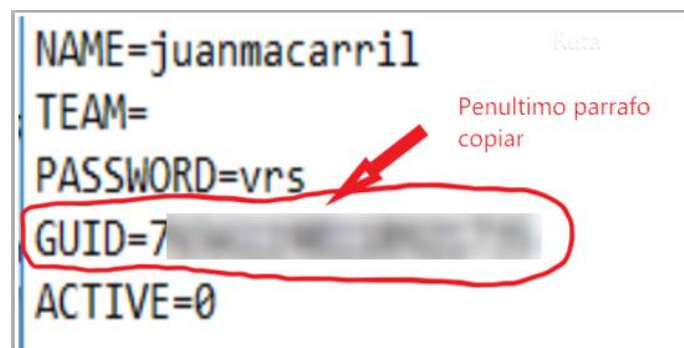
4. ya tenemos nuestro número GUD de STEAM, copiar y enviar a skins@vrsimracers.com

## SEGUNDO MÉTODO:

Mis documentos/AssettoCorsa/ cfg//race ini Este archivo lo abrimos con el bloc de notas (normalmente viene por defecto)



y nos vamos al penúltimo párrafo Y veremos:



Copiar y Enviar a [skins@vrsimracers.com](mailto:skins@vrsimracers.com)